



Das klassische bis moderne Muster **Rahmen** ist eine für den universellen Einsatz bestimmte Kachel. Passend für ländliche sowie städtische Innenräume, Hütten und Wochenendhäuser. Geeignet für den Bau von Kachelöfen, Kachelherden, Kamin- sowie Säulenöfen. Die Serie umfasst drei liebeliche Muster mit Jagdmotiven.













Abmessung: 22 x 22 cm

Empfohlene Plattsims-Modellreihen: Elegant, Harmonie, Optim, Gotik

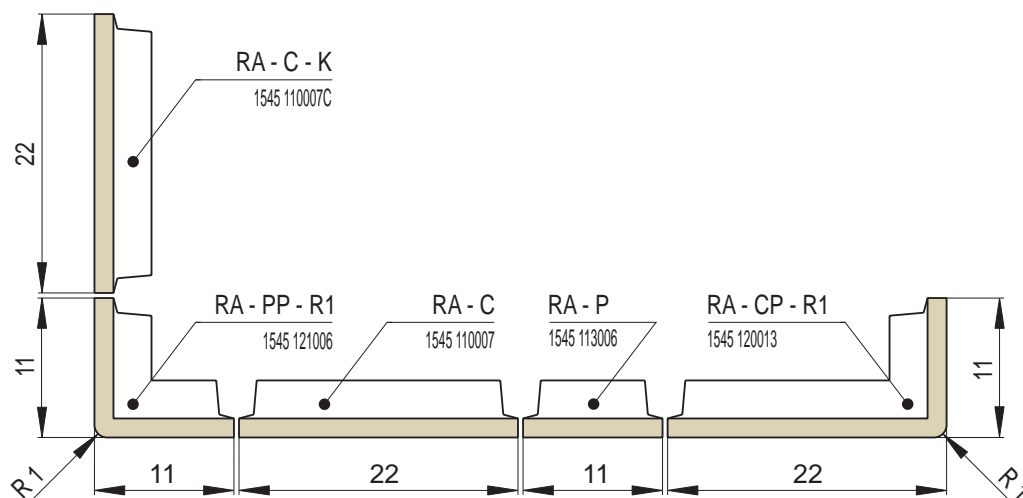
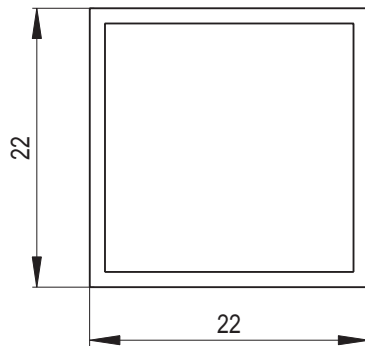
Empfohlene Glasuren: transparent glänzend, Effektglasuren, hell sowie dunkel



RAHMEN

Artikel	Artikel - Nummer	Bezeichnung	Abmessungen in cm	Spezifikation	Gewicht (kg)	Fertigungs- Nummer	EH/Stück
	RA - C	Kachel RAHMEN	22x22	-	2,2	1545 110007	1
	RA - P	Halbkachel	11x22	-	1,2	1545 113006	0,8
	RA - CP - R1	Eckkachel R1	22x11x22	R 1,0	2,7	1545 120013	1,8
	RA - PP - R1	Halbecke R1	11x11x22	R 1,0	1,8	1545 121006	1,6
	RA - C - K	Putzkachel - komplett	22x22	-	2	1545 110007C	1,4
	RA - C - DK	Kachel - Motiv Wildente	22x22	-	2	1545 140005	2,4
	RA - C - DP	Kachel - Motiv Wildschwein	22x22	-	2,3	1545 140006	2,4
	RA - C - JE	Kachel - Motiv Hirsch	22x22	-	2,2	1545 140002	2,4
	RA - C - SC	Kachel - Motiv Reh	22x22	-	2,2	1545 140004	2,4
	RA - C - SM	Kachel - Motiv Reh mit Jungem	22x22	-	2,1	1545 140003	2,4
	RA - C - TE	Kachel - Motiv Auerhahn	22x22	-	2,2	1545 140001	2,4
	RA - C - V1	Lüftungskachel - Regelmäßige Nut	22x22	Lüftungsquer- schnitt 38 cm ²	2	1545 110007V1	1,2

Artikel	Artikel - Nummer	Bezeichnung	Abmessungen in cm	Spezifikation	Gewicht (kg)	Fertigungs-Nummer	EH/Stück
	RA - C - V2	Lüftungskachel - Unregelmäßige Nut	22x22	Lüftungsquerschnitt 32 cm ²	2,1	1545 110007V2	1,2
	RA - C - V3	Lüftungskachel - Würfel	22x22	Lüftungsquerschnitt 30 cm ²	2,1	1545 110007V3	1,2
	RA - C - V4	Lüftungskachel - Flamme	22x22	Lüftungsquerschnitt 25 cm ²	2	1545 110007V4	1,2
	RA - C - V5	Lüftungskachel - Gitter	22x22	Lüftungsquerschnitt 72 cm ²	2	1545 110007V5	2,2



Abmessungen in cm.



RA - C
Kachel RAHMEN



RA - P
Halbkachel



RA - CP - R1
Eckkachel R1



RA - PP - R1
Halbecke R1



RA - C - K
Putzkachel - komplett



RA - C - V1
Lüftungskachel
- Regelmäßige Nut



RA - C - V2
Lüftungskachel
- Unregelmäßige Nut



RA - C - V3
Lüftungskachel
- Würfel



RA - C - V4
Lüftungskachel
- Flamme



RA - C - V5
Lüftungskachel
- Gitter



RA - C - DK
Kachel
- Motiv Wildente



RA - C - DP
Kachel
- Motiv Wildschwein



RA - C - JE
Kachel
- Motiv Hirsch



RA - C - SC
Kachel
- Motiv Reh



RA - C - SM
Kachel
- Motiv Reh mit Jungem



RA - C - TE
Kachel
- Motiv Auerhahn