



VOLUTA






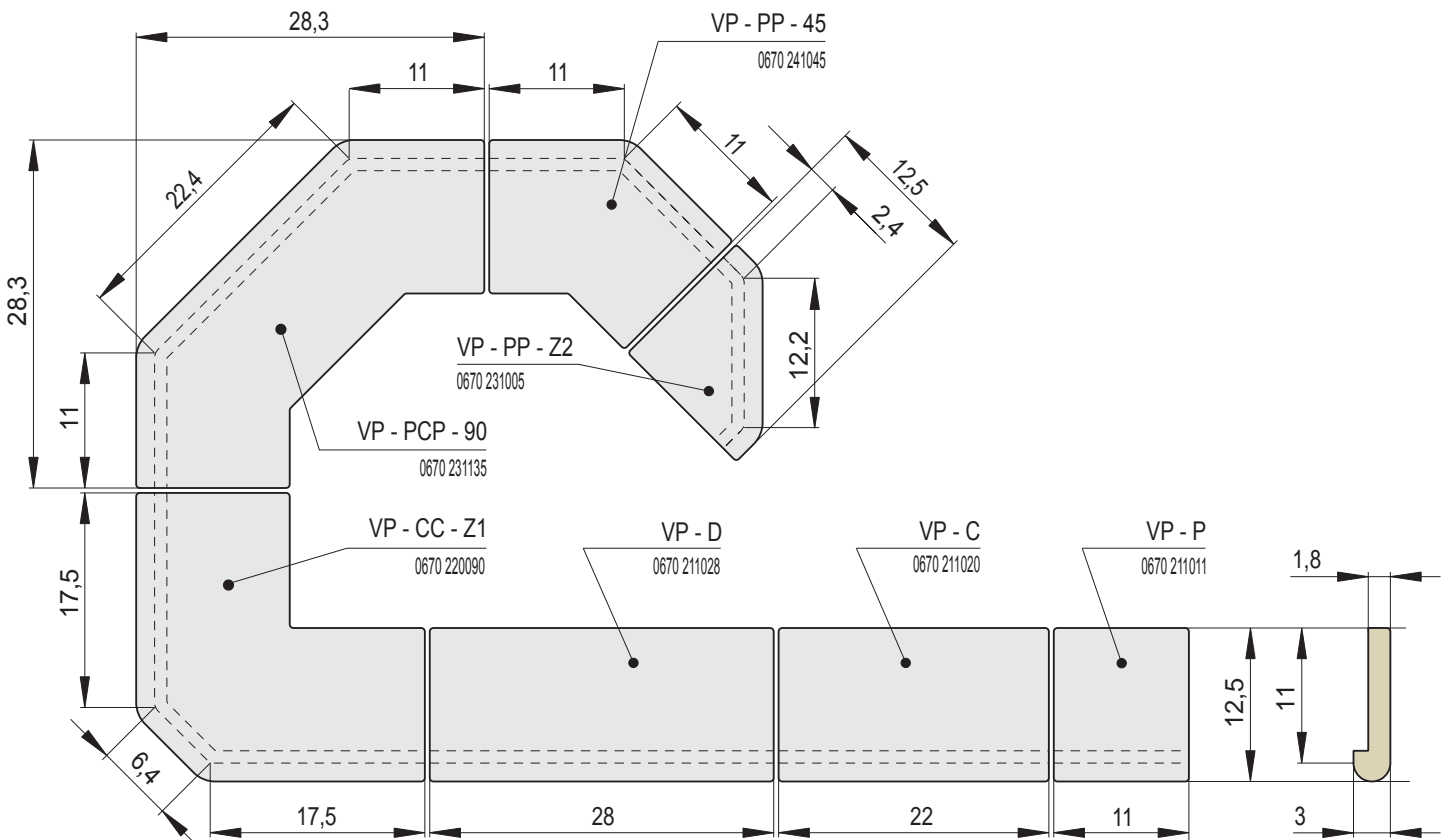
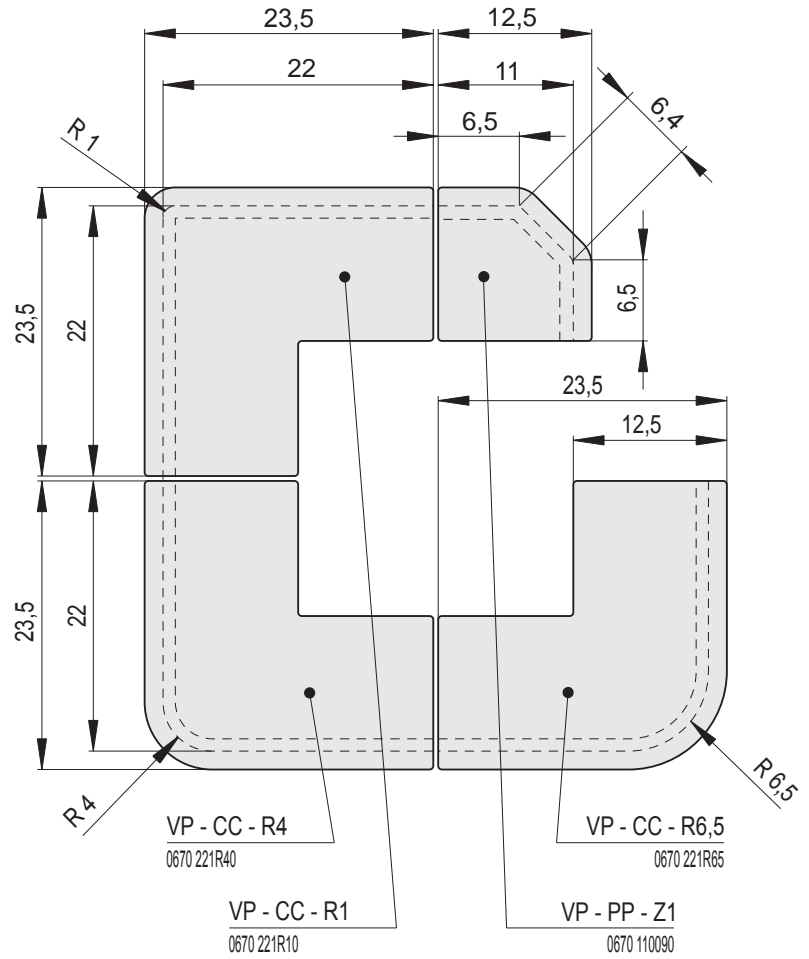
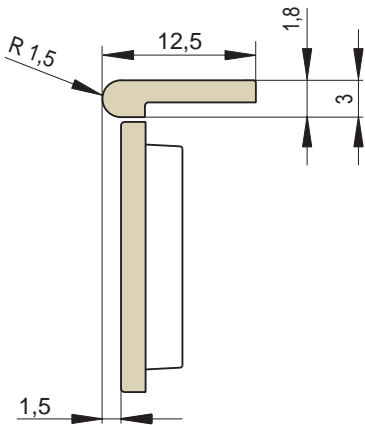


VOLUTA | Halbplattsimsläufer / Höhe 3 cm

Artikel	Artikel - Nummer	Bezeichnung	Abmessungen in cm	Spezifikation	Gewicht (kg)	Fertigungs- Nummer	EH/Stück
	VP - C	Halbplattsims- läufer VOLUTA	22x11x3	-	1	0670 211020	1
	VP - P	Plattsimsläufer halb	11x11x3	-	0,5	0670 211011	0,7
	VP - D	Plattsimsläufer überlang	28x11x3	 28 cm	1,4	0670 211028	1,2
	VP - CC - R1	Plattsimsecke R1	22x22x3	R 1,0	1,8	0670 221R10	1,6
	VP - PC - R1	Plattsims links R1	11x22x3	R 1,0	1,2	0670 221R10L	1,6
	VP - CP - R1	Plattsims rechts R1	22x11x3	R 1,0	1,2	0670 221R10P	1,6
	VP - CC - R4	Plattsimsecke R4	22x22x3	R 4,0	1,6	0670 221R40	1,6
	VP - PC - R4	Plattsims links R4	11x22x3	R 4,0	1,2	0670 221R40L	1,6
	VP - CP - R4	Plattsims rechts R4	22x11x3	R 4,0	1,2	0670 221R40P	1,6

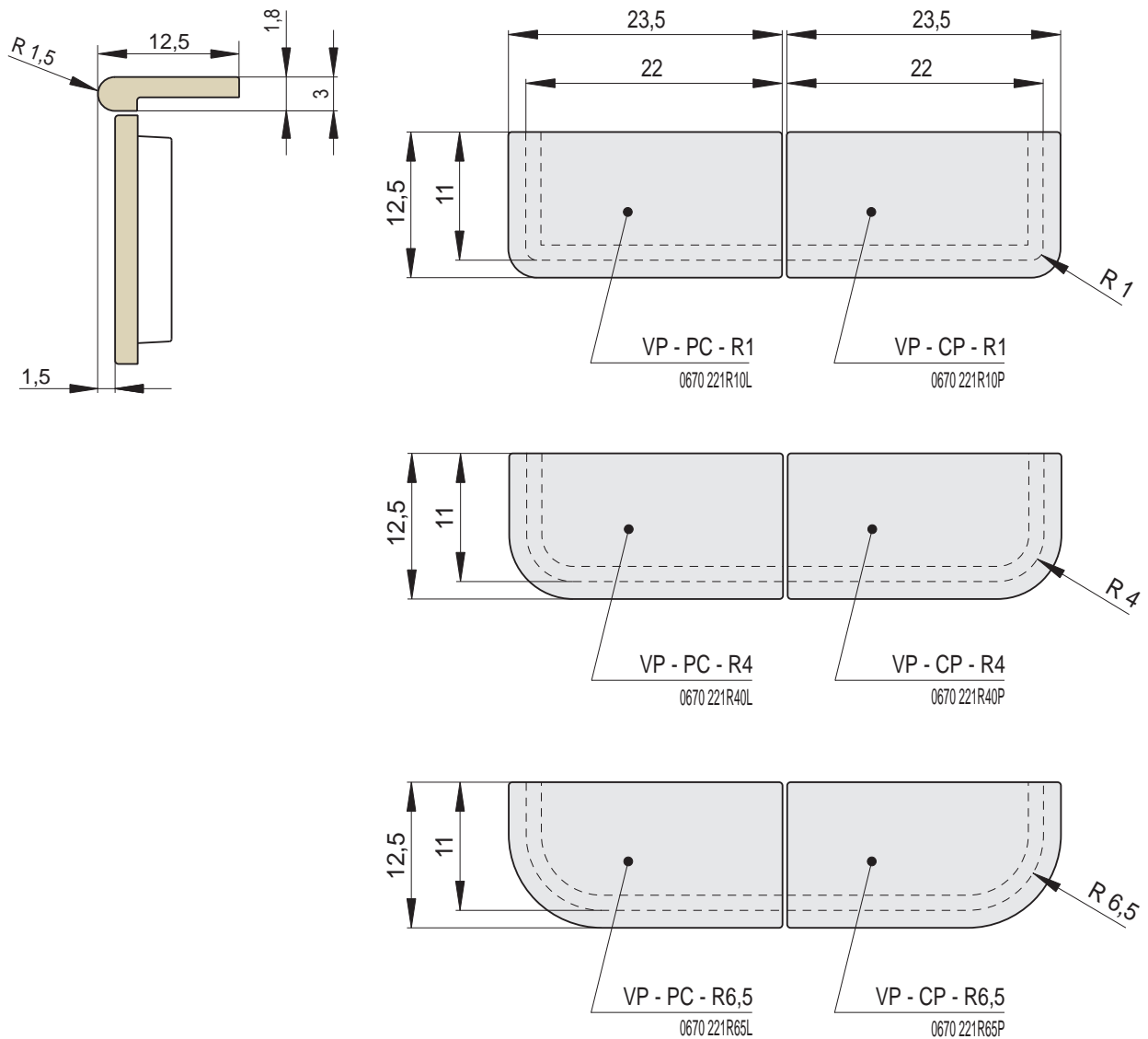


Artikel	Artikel - Nummer	Bezeichnung	Abmessungen in cm	Spezifikation	Gewicht (kg)	Fertigungs-Nummer	EH/Stück
	VP - CC - R6,5	Plattsimsecke R6,5	22x22x3	R 6,5	1,6	0670 221R65	1,6
	VP - PC - R6,5	Plattsims links R6,5	11x22x3	R 6,5	1,2	0670 221R65L	1,6
	VP - CP - R6,5	Plattsims rechts R6,5	22x11x3	R 6,5	1,2	0670 221R65P	1,6
	VP - CC - Z1	Plattsimsecke Abschrägung Z1	22x22x3	Abschrägung Z1	1,6	0670 220090	1,6
	VP - PP - Z1	Plattsimsecke halb Abschrägung Z1	22x22x3	Abschrägung Z1	0,6	0670 110090	0,8
	VP - PP - Z2	Plattsimsecke halb Abschrägung Z2	11x11x3	Abschrägung Z2	0,5	0670 231005	0,8
	VP - PP - 45	Plattsimsecke 45°	11/11x3	45°	0,8	0670 241045	1,2
	VP - PCP - 90	Plattsimsecke 90°	11/22/11x3	2x45°	1,8	0670 231135	1,6
	VP - OB - K	Plattsims beiderseitig - Endstück	22x11x3	-	1,5	0675 022180	1,6
	VP - OB - P	Plattsims beiderseitig - Mittelteil	22x11x3	-	1,4	0675 022185	1,6

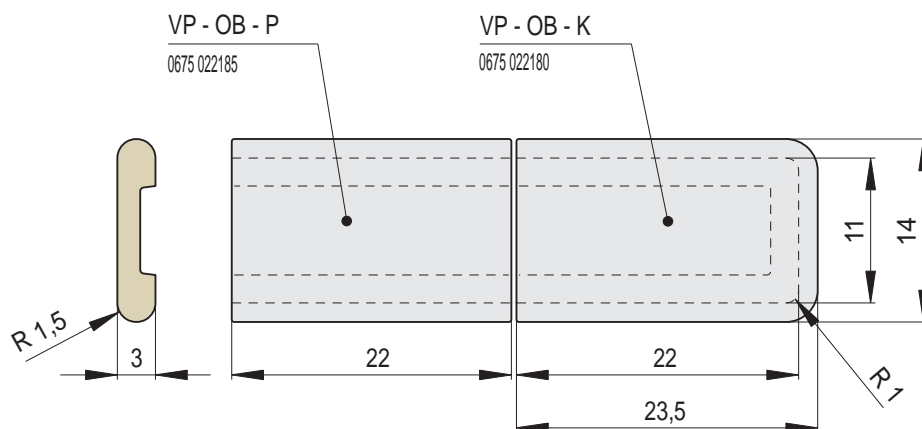


Abmessungen in cm.

3 | PLATTSIMSE, ABDECKPLATTEN, FUSS-SIMSLÄUFER



Plattsims beiderseitig - Mittelteil und Endstück



Abmessungen in cm.



VP - C
Halbplattsimsläufer
VOLUTA



VP - CC - R1
Plattsimsecke R1



VP - CC - R4
Plattsimsecke R4



VP - CC - R6,5
Plattsimsecke R6,5



VP - CC - Z1
Plattsimsecke
Abschrägung Z1



VP - PP - Z1
Plattsimsecke halb
Abschrägung Z1



VP - PP - 45
Plattsimsecke 45°



VP - PCP - 90
Plattsimsecke 90°



VP - OB - P
Plattsims beiderseitig
- Mittelteil



VP - OB - K
Plattsims beiderseitig
- Endstück



VZ - P29
Plattsims R29
- positiv



VZ - P43
Plattsims R43
- positiv



VZ - N34
Plattsims R34
- negativ



VZ - N45
Plattsims R45
- negativ