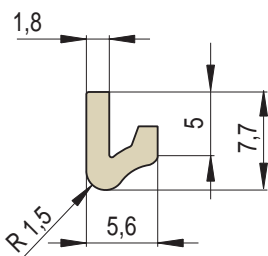
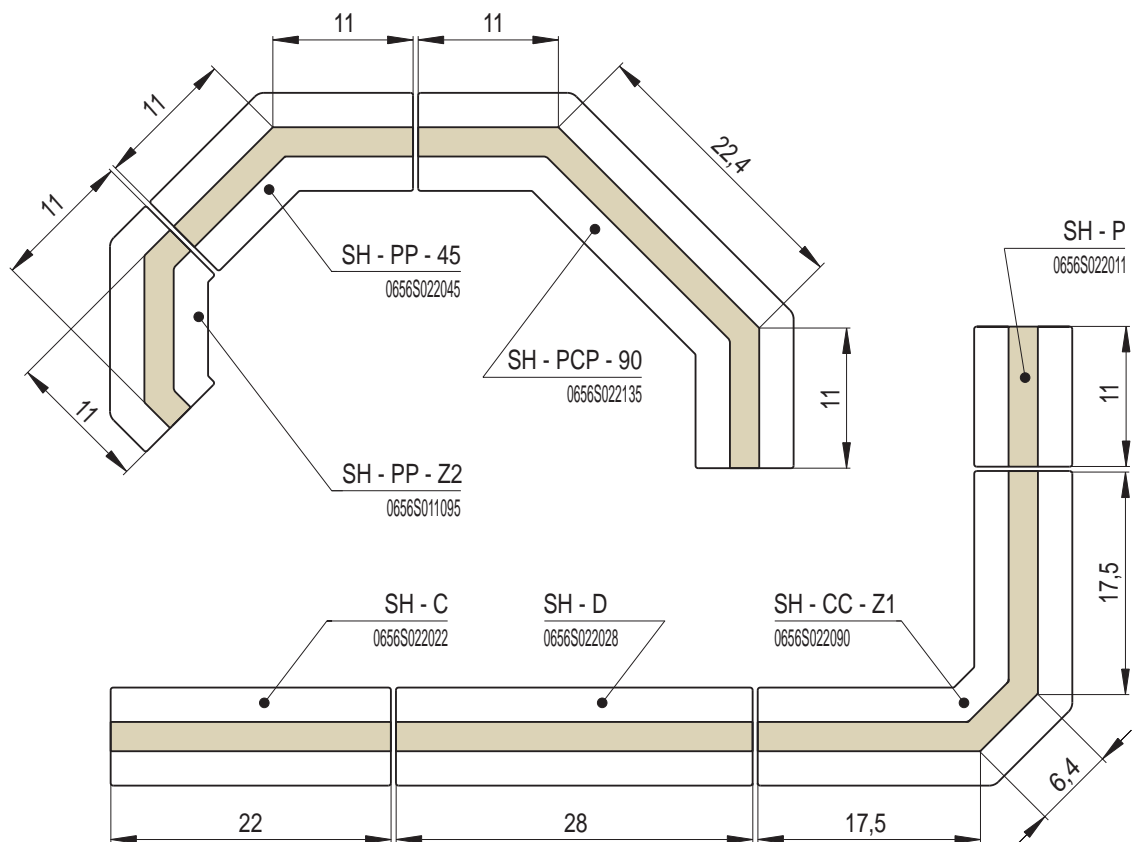
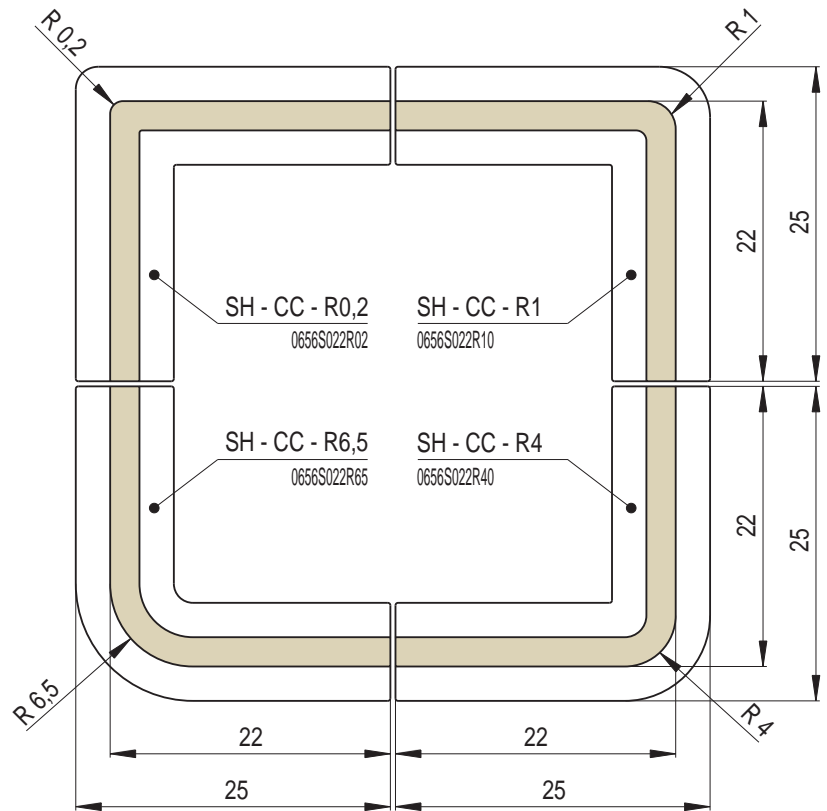
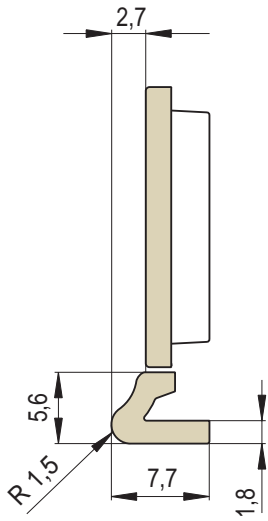


# Fuß-Simsläufer / Sockel





Artikel	Artikel - Nummer	Bezeichnung	Abmessungen in cm	Spezifikation	Gewicht (kg)	Fertigungs- Nummer	EH/Stück
	SH - C	Fuß-Simsläufer HARMONIE	22x5,6	-	1	0656S022022	0,6
	SH - P	Fuß-Simsläufer halb	11x5,6	-	0,5	0656S022011	0,4
	SH - D	Fuß-Simsläufer überlang	28x5,6	 28 cm	1,3	0656S022028	0,7
	SH - CC - R0,2	Fuß-Simsecke R0,2	22x22x5,6	R 0,2	1,9	0656S022R02	1,2
	SH - CC - R1	Fuß-Simsecke R1	22x22x5,6	R 1,0	1,9	0656S022R10	1,2
	SH - CC - R4	Fuß-Simsecke R4	22x22x5,6	R 4,0	1,8	0656S022R40	1,2
	SH - CC - R6,5	Fuß-Simsecke R6,5	22x22x5,6	R 6,5	1,7	0656S022R65	1,2
	SH - CC - Z1	Fuß-Simsecke Abschrägung Z1	22x22x5,6	Abschrägung Z1	1,8	0656S022090	1,2
	SH - PP - Z2	Fuß-Simsecke halb Abschrägung Z2	11x11x5,6	Abschrägung Z2	0,9	0656S011095	0,8
	SH - PP - 45	Fuß-Simsecke 45°	11/11x5,6	45°	1,9	0656S022045	0,8
	SH - PCP - 90	Fuß-Simsecke 90°	11/22/11x5,6	2x45°	0,7	0656S022135	1,2



Abmessungen in cm.

# Fuß-Simsläufer - Fotogalerie



## SE Fuß-Simsläufer - ELEGANT



SE - C  
Fuß-Simsläufer  
ELEGANT



SE - CC - R0,2  
Fuß-Simsecke R0,2



SE - CC - R0,2  
Fuß-Simsecke R0,2



SE - CC - R1  
Fuß-Simsecke R1



SE - CC - Z1  
Fuß-Simsecke  
Abschrägung Z1



SE - PCP - 90  
Fuß-Simsecke 90°

## SH Fuß-Simsläufer - HARMONIE



SH - C  
Fuß-Simsläufer  
HARMONIE



SH - CC - R4  
Fuß-Simsecke R4



SH - PP - Z2  
Fuß-Simsecke halb  
Abschrägung Z2



SH - PP - Z2  
Fuß-Simsecke halb  
Abschrägung Z2

## SO Fuß-Simsläufer - OPTIM



SO - C  
Fuß-Simsläufer  
OPTIM



SO - CC - R4  
Fuß-Simsecke R4



SO - PP - 45  
Fuß-Simsecke 45°