



HARMONIE













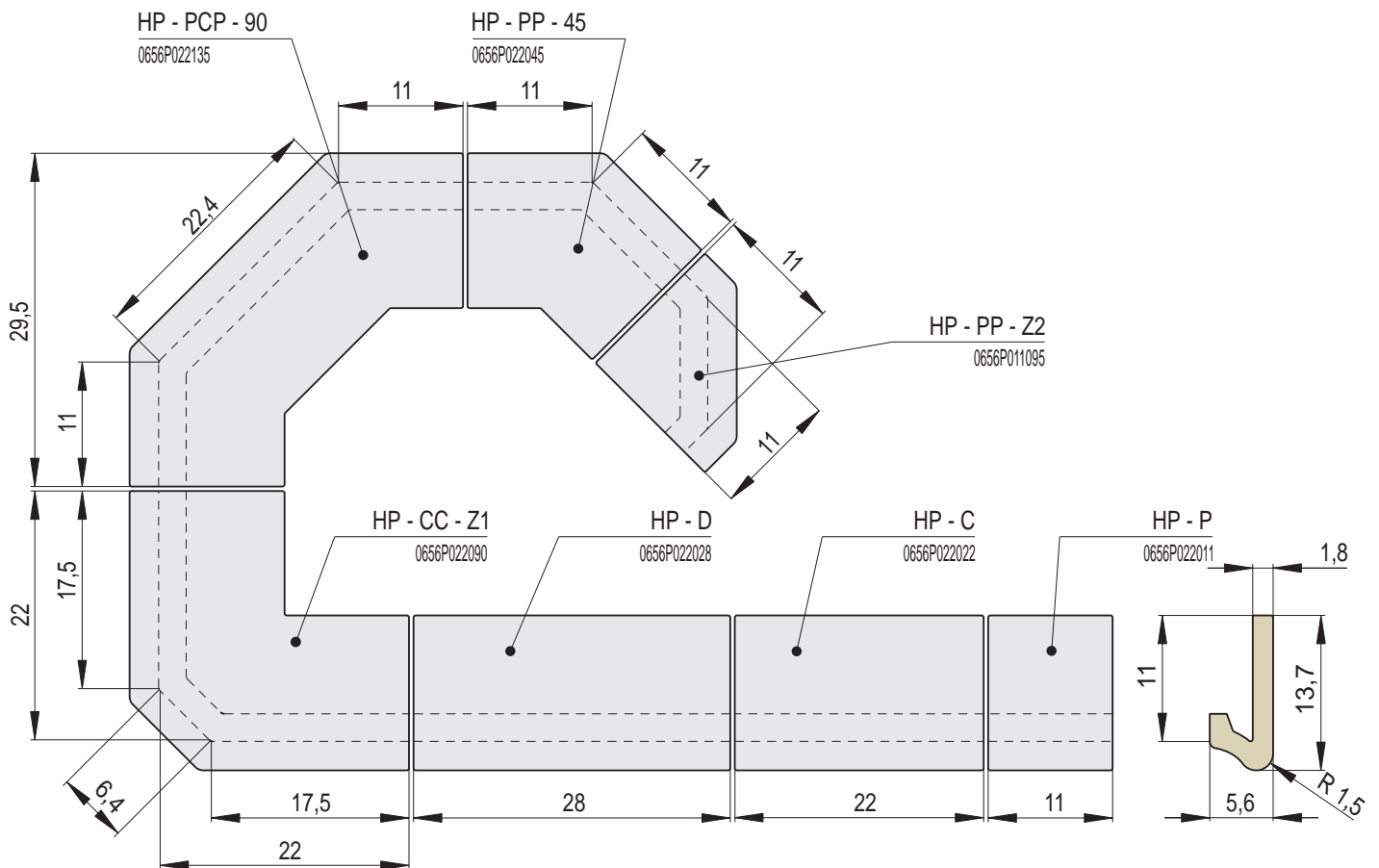
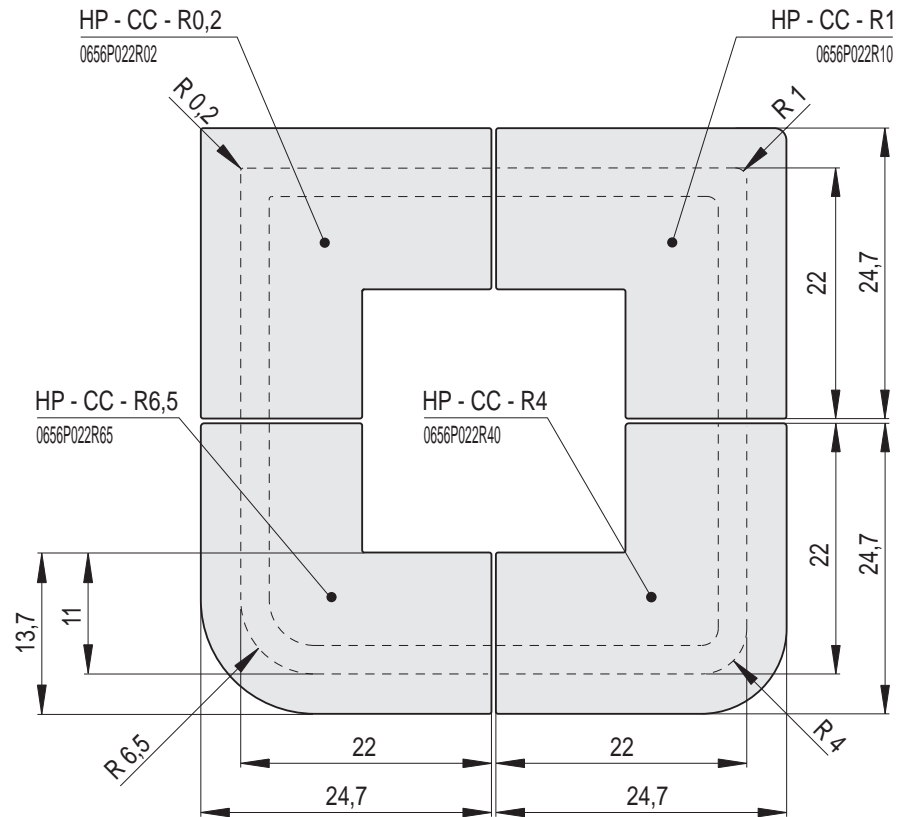
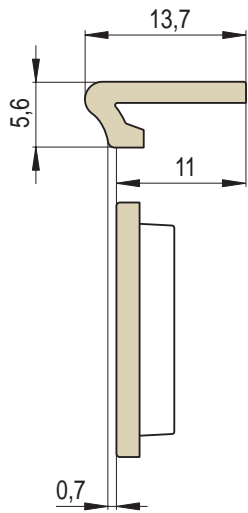


Artikel	Artikel - Nummer	Bezeichnung	Abmessungen in cm	Spezifikation	Gewicht (kg)	Fertigungs-Nummer	EH/Stück
	HP - C	Halbplattsims- läufer HARMONIE	22x11x5,6	-	1,4	0656P022022	1
	HP - P	Plattsimsläufer halb	11x11x5,6	-	0,7	0656P022011	0,7
	HP - D	Plattsimsläufer überlang	28x11x5,6	 28 cm	1,8	0656P022028	1,2
	HP - CC - R0,2	Plattsimsecke R0,2	22x22x5,6	R 0,2	2,4	0656P022R02	1,6
	HP - PC - R0,2	Plattsims links R0,2	11x22x5,6	R 0,2	1,7	0656P022R02L	1,6
	HP - CP - R0,2	Plattsims rechts R0,2	22x11x5,6	R 0,2	1,7	0656P022R02P	1,6
	HP - CC - R1	Plattsimsecke R1	22x22x5,6	R 1,0	2,4	0656P022R10	1,6
	HP - PC - R1	Plattsims links R1	11x22x5,6	R 1,0	1,7	0656P022R10L	1,6
	HP - CP - R1	Plattsims rechts R1	22x11x5,6	R 1,0	1,7	0656P022R10P	1,6

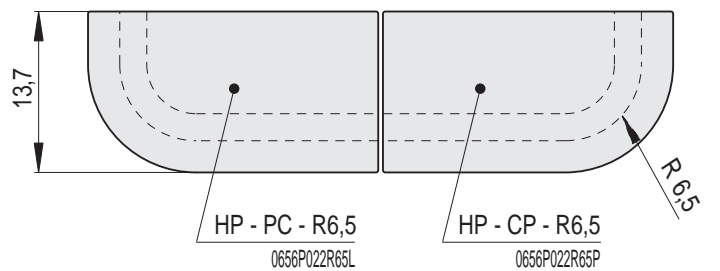
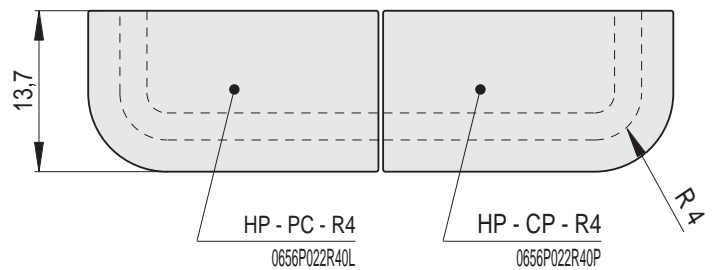
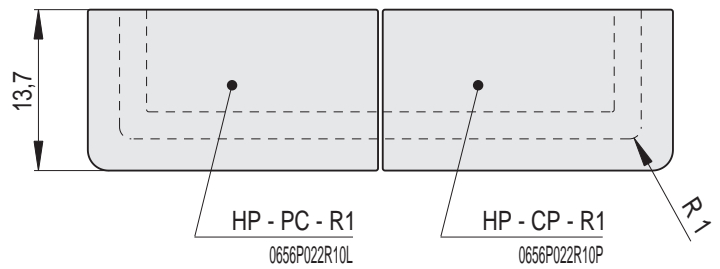
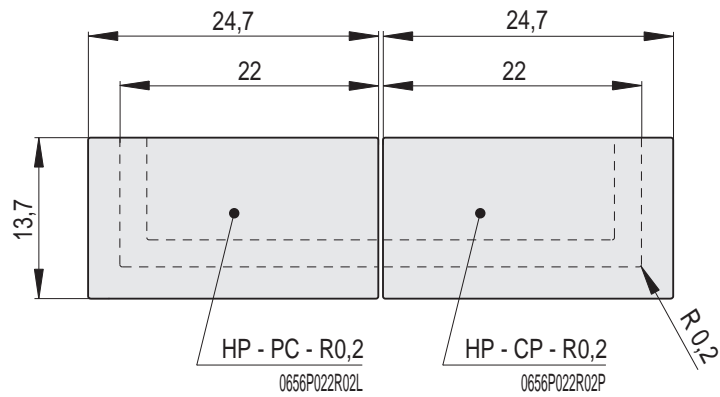
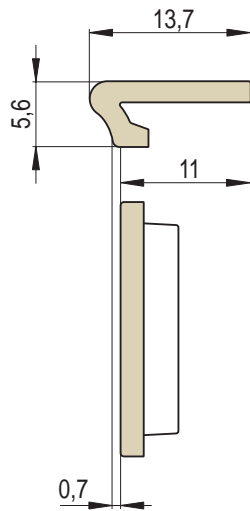


HARMONIE | Halbplattsimsläufer / Höhe 5,6 cm

Artikel	Artikel - Nummer	Bezeichnung	Abmessungen in cm	Spezifikation	Gewicht (kg)	Fertigungs-Nummer	EH/Stück
	HP - CC - R4	Plattsimsecke R4	22x22x5,6	R 4,0	2,4	0656P022R40	1,6
	HP - PC - R4	Plattsims links R4	11x22x5,6	R 4,0	1,6	0656P022R40L	1,6
	HP - CP - R4	Plattsims rechts R4	22x11x5,6	R 4,0	1,6	0656P022R40P	1,6
	HP - CC - R6,5	Plattsimsecke R6,5	22x22x5,6	R 6,5	2,3	0656P022R65	1,6
	HP - PC - R6,5	Plattsims links R6,5	11x22x5,6	R 6,5	1,6	0656P022R65L	1,6
	HP - CP - R6,5	Plattsims rechts R6,5	22x11x5,6	R 6,5	1,6	0656P022R65P	1,6
	HP - CC - Z1	Plattsimsecke Abschrägung Z1	11x11x5,6	Abschrägung Z1	2,3	0656P022090	1,6
	HP - PP - Z2	Plattsimsecke halb Abschrägung Z2	11x11x5,6	Abschrägung Z2	0,8	0656P011095	1
	HP - PP - 45	Plattsimsecke 45°	11/11x5,6	45°	1,2	0656P022045	1,2
	HP - PCP - 90	Plattsimsecke 90°	11/22/11x5,6	2x45°	2,5	0656P022135	1,6



Abmessungen in cm.





HZ - C
Plattsimsläufer
HARMONIE



HZ - CC - R0,2
Plattsimsecke R0,2



HZ - CC - R1
Plattsimsecke R1



HZ - CC - R4
Plattsimsecke R4



HZ - CC - R6,5
Plattsimsecke R6,5



HZ - CC - Z1
Plattsimsecke
Abschrägung Z1



HZ - PP - 45
Plattsimsecke 45°



HZ - PCP - 90
Plattsimsecke 90°



HP - C
Halbplattsimsläufer
HARMONIE



HP - PC - R1
Plattsims links R1



HP - CP - R1
Plattsims rechts R1



HP - CC - R6,5
Plattsimsecke R6,5



HP - PP - Z2
Plattsimsecke halb
Abschrägung Z2



HZ - P29
Plattsims R29
- positiv



HZ - N34
Plattsims R34
- negativ