









GOTIK

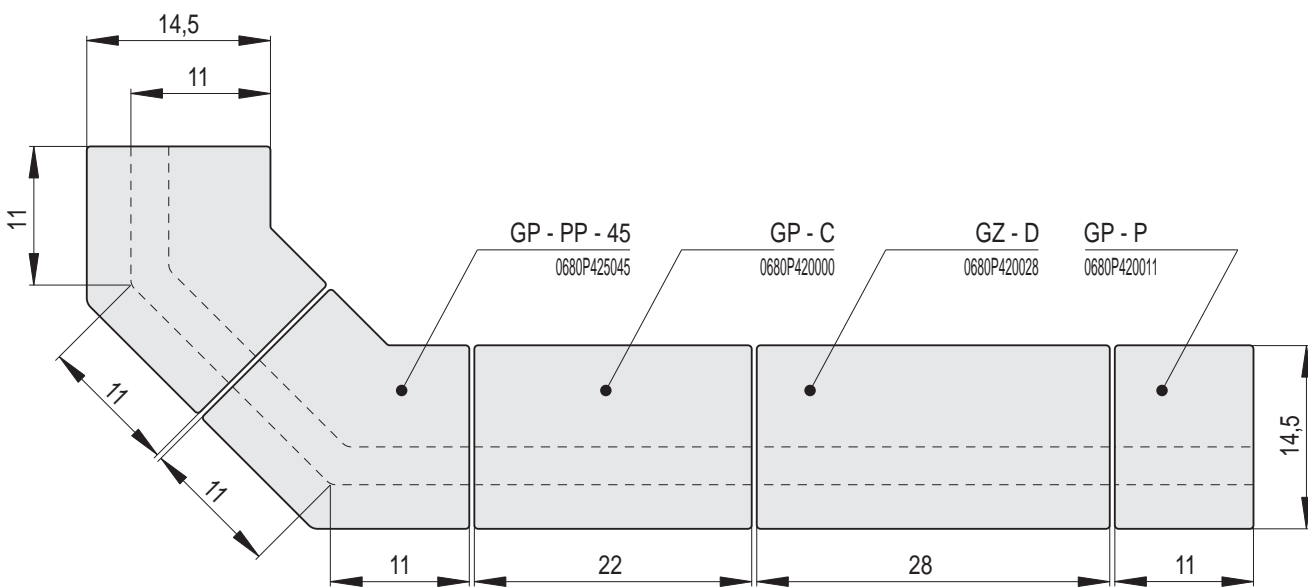
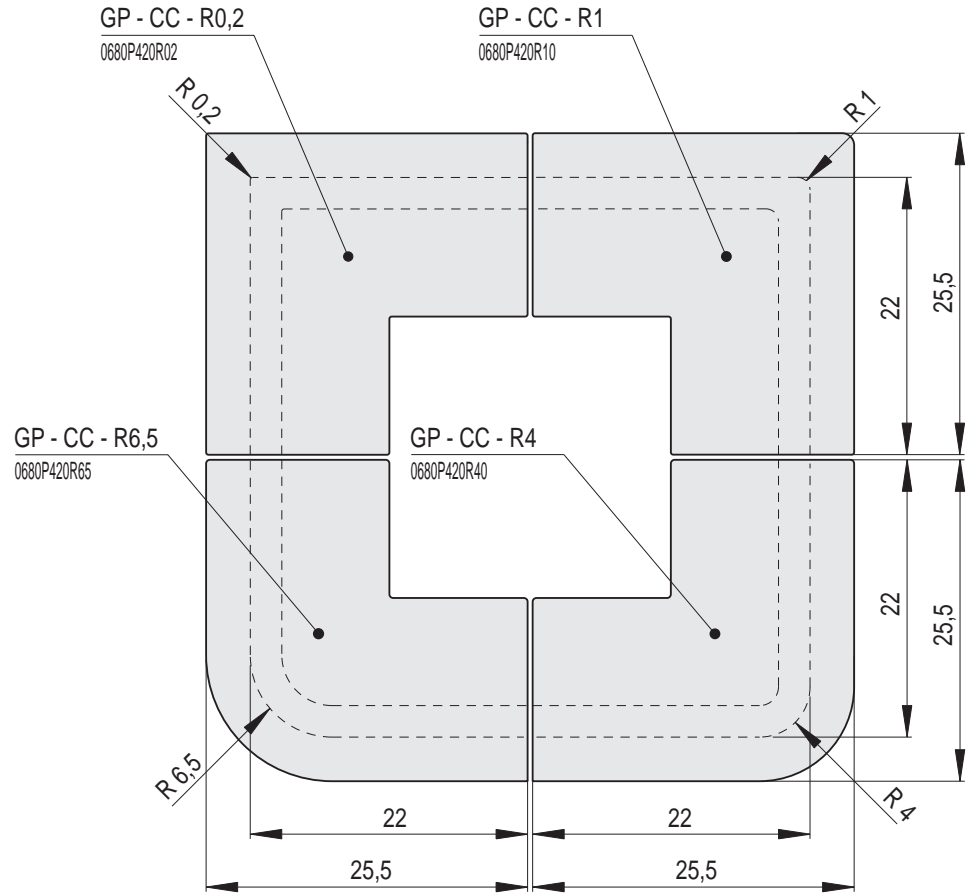
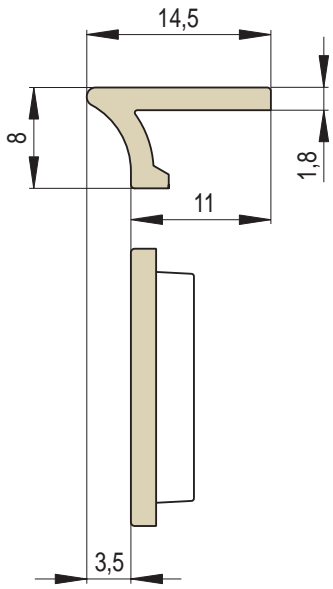




Artikel	Artikel - Nummer	Bezeichnung	Abmessungen in cm	Spezifikation	Gewicht (kg)	Fertigungs-Nummer	EH/Stück
	GP - C	Halbplattsims- läufer GOTIK	22x11x8	-	1,7	0680P420000	1
	GP - P	Plattsimsläufer halb	11x11x8	-	0,8	0680P420011	0,7
	GP - D	Plattsimsläufer überlang	28x11x8	 28 cm	2,2	0680P420028	1,2
	GP - CC - R0,2	Plattsimsecke R0,2	22x22x8	R 0,2	2,9	0680P420R02	1,6
	GP - PC - R0,2	Plattsims links R0,2	11x22x8	R 0,2	2,1	0680P420R02L	1,6
	GP - CP - R0,2	Plattsims rechts R0,2	22x11x8	R 0,2	2,1	0680P420R02P	1,6
	GP - CC - R1	Plattsimsecke R1	22x22x8	R 1,0	2,9	0680P420R10	1,6
	GP - PC - R1	Plattsims links R1	11x22x8	R 1,0	2,1	0680P420R10L	1,6
	GP - CP - R1	Plattsims rechts R1	22x11x8	R 1,0	2,1	0680P420R10P	1,6

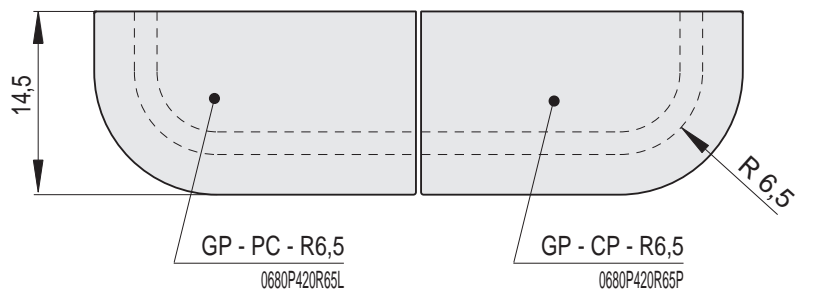
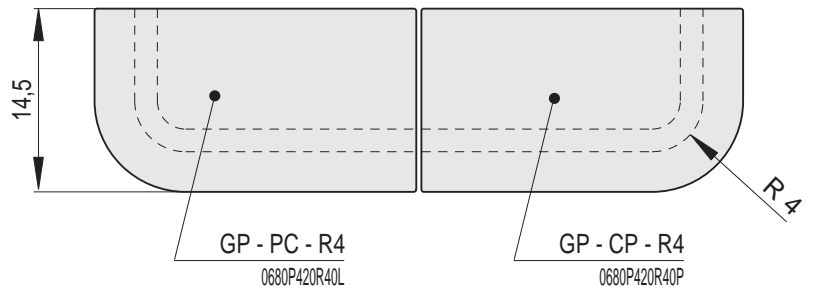
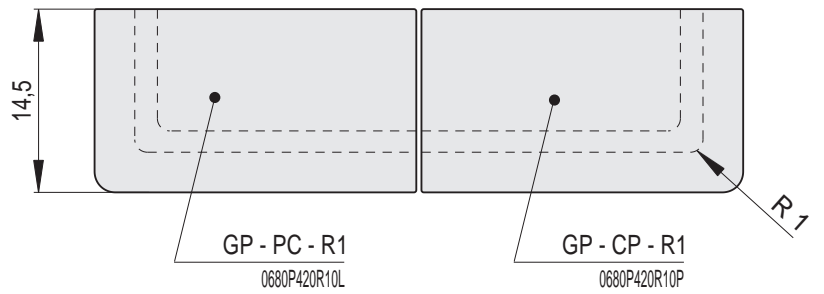
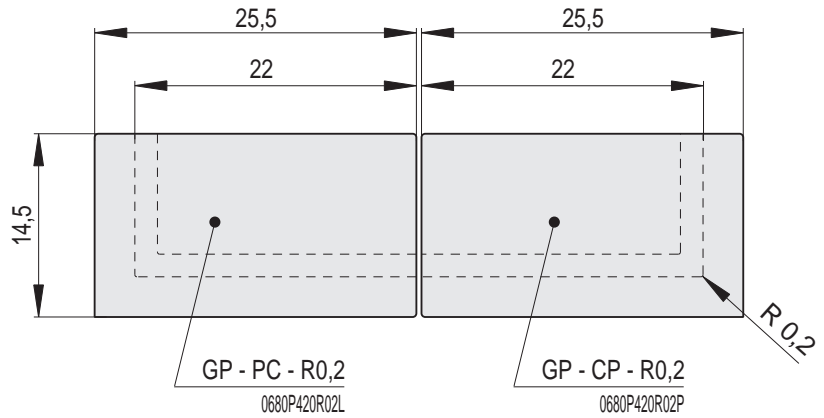
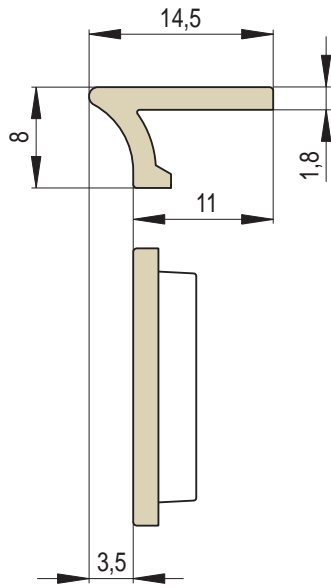


Artikel	Artikel - Nummer	Bezeichnung	Abmessungen in cm	Spezifikation	Gewicht (kg)	Fertigungs-Nummer	EH/Stück
	GP - CC - R4	Plattsimsecke R4	22x22x8	R 4,0	2,8	0680P420R40	1,6
	GP - PC - R4	Plattsims links R4	11x22x8	R 4,0	2	0680P420R40L	1,6
	GP - CP - R4	Plattsims rechts R4	22x11x8	R 4,0	2	0680P420R40P	1,6
	GP - CC - R6,5	Plattsimsecke R6,5	22x22x8	R 6,5	2,8	0680P420R65	1,6
	GP - PC - R6,5	Plattsims links R6,5	11x22x8	R 6,5	2	0680P420R65L	1,6
	GP - CP - R6,5	Plattsims rechts R6,5	22x11x8	R 6,5	2	0680P420R65P	1,6
	GP - PP - 45	Plattsimsecke 45°	11x11x8	45°	1,5	0680P425045	1,6



3 | PLATTSIMSE, ABDECKPLATTEN, FUSS-SIMSLÄUFER

Abmessungen in cm.





GZ - C
Plattsimsläufer
GOTIK



GZ - P
Plattsimsläufer halb



GZ - D
Plattsimsläufer überlang



GZ - CC - R1
Plattsimsecke R1



GZ - CC - R4
Plattsimsecke R4



GZ - CC - R6,5
Plattsimsecke R6,5



GZ - PP - 45
Plattsimsecke 45°



GP - C
Halbplattsimsläufer
GOTIK



GP - CC - R1
Plattsimsecke R1



GP - PC - R4
Plattsims links R4



GP - CP - R4
Plattsims rechts R4