

Traditionelles universelles Muster **Kassette** für allseitige Anwendung im klassischen Ofenbau. Passend für alleinstehende sowie Säulenöfen, Kaminöfen, Kachelherde, sehr geeignet für Kombinationen mit glatten Oberflächen.










Abmessung: 22 x 22 cm

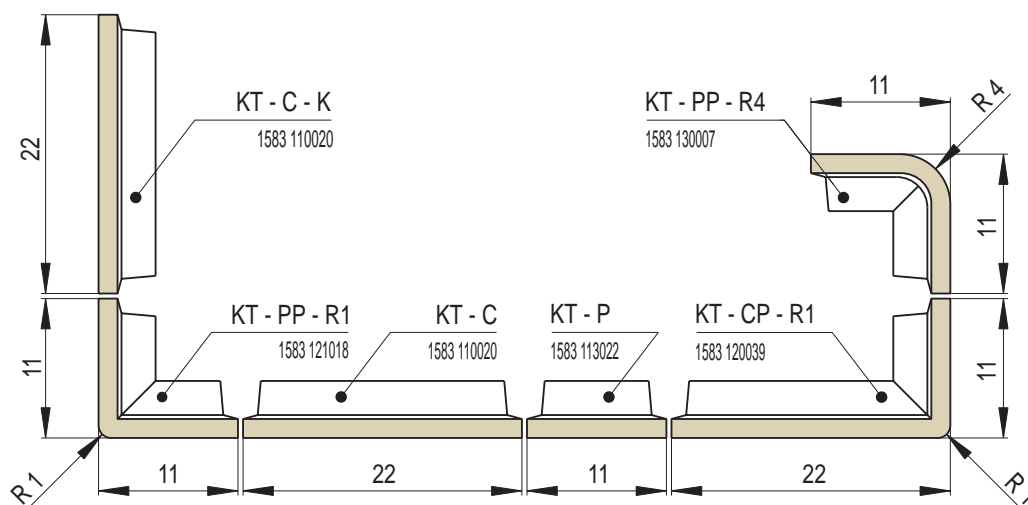
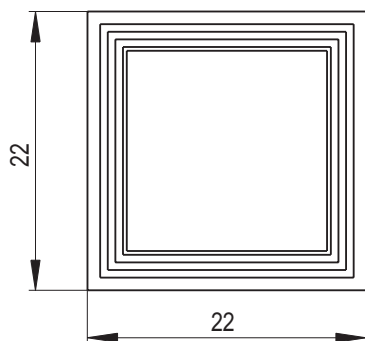
Empfohlene Plattsims-Modellreihen: Optim, Harmonie, Elegant

Empfohlene Glasuren: transparent glänzend sowie matt, Effektglasuren, hell sowie dunkel



KASSETTE

Artikel	Artikel - Nummer	Bezeichnung	Abmessungen in cm	Spezifikation	Gewicht (kg)	Fertigungs- Nummer	EH/Stück
	KT - C	Kachel KASSETTE	22x22	-	2	1583 110020	1
	KT - P	Halbkachel	11x22	-	1,2	1583 113022	0,8
	KT - CP - R1	Eckkachel R1	22x11x22	R 1,0	2,4	1583 120039	1,8
	KT - PP - R1	Halbecke R1	11x11x22	R 1,0	1,8	1583 121018	1,6
	KT - PP - R4	Halbecke R4	11x11x22	R 4,0	1,6	1583 130007	1,6
	KT - C - K	Putzkachel - komplett	22x22	-	2	1583 110020C	1,4
	KT - C - V1	Lüftungskachel - Regelmäßige Nut	22x22	Lüftungsquer- schnitt 38 cm ²	1,9	1583 110020V1	1,2
	KT - C - V2	Lüftungskachel - Unregelmäßige Nut	22x22	Lüftungsquer- schnitt 32 cm ²	2	1583 110020V2	1,2
	KT - C - V5	Lüftungskachel - Gitter	22x22	Lüftungsquer- schnitt 72 cm ²	1,7	1583 110020V5	2,2





KT - C
Kachel KASSETTE



KT - P
Halbkachel



KT - CP - R1
Eckkachel R1



KT - PP - R1
Halbecke R1



KT - PP - R4
Halbecke R4




KT - C - K
Putzkachel - komplett



KT - C - K
Putzkachel - komplett



KT - C - V1
Lüftungskachel
- Regelmäßige Nut



KT - C - V2
Lüftungskachel
- Unregelmäßige Nut



KT - C - V5
Lüftungskachel
- Gitter